

# OBEC KARLÍK

## PODROBNÉ VYHODNOCENÍ ANKETY K ÚP 2011

V říjnu 2011 byly v souvislosti s územním plánem rozdány občanům dotazníky ke zjištění jejich současných názorů. V úvodu bylo vysvětleno, proč je pro obec důležité mít zpracovaný územní plán obce. Územní plán v souladu s požadavky občanů na budoucí rozvoj obce podle jejich požadavků vymezí plochy pro služby a technickou a dopravní infrastrukturu, zavede pravidla pro případnou budoucí výstavbu, a řeší další důležité potřeby obce v návaznosti na obce okolní. Zároveň je úkolem projektanta územního plánu zpracovat všechny požadavky občanů tak, aby se v Karlíku dobře žilo a nedocházelo k žádným kolizím. Díky tomu, že anketa byla příležitostí zjistit i názory občanů, byly součástí i otázky, které se netýkaly přímo územního plánu, ale i obecně života v obci.

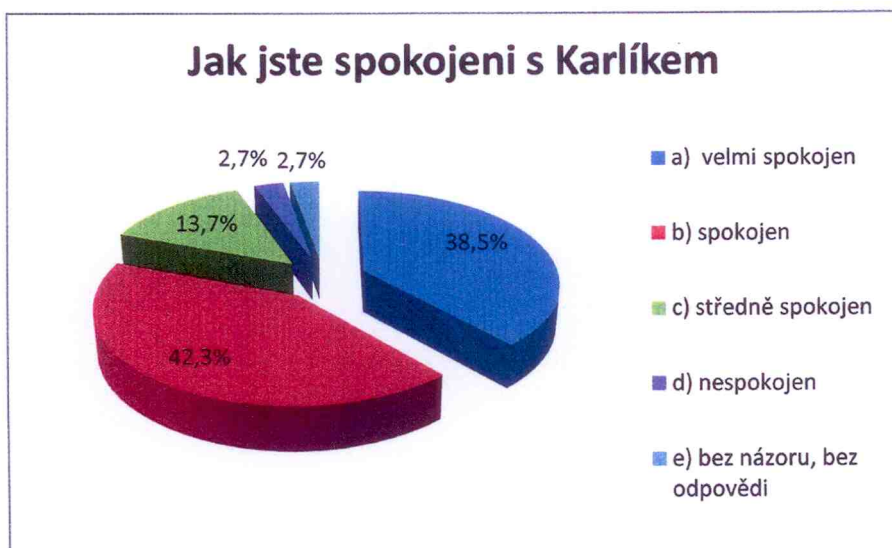
Otázky v dotazníku byly jak v obecné, tak ve zcela konkrétní rovině. Kromě zjištění názoru na rozšíření zastavěné části Karlíka o jednotlivé lokality sousedící se zastavěným územím, které jsou převážně v soukromém vlastnictví, nás zajímalo, které služby občanům chybí, a co by chtěli vylepšit.

Bylo rozdáno 331 dotazníků pro všechny občany starší 18 let. Vrátilo se 182 dotazníků, což je asi 55 %. Předpokládáme, že ti, co dotazník neodevzdali, nemají s ničím problém, a jsou spokojeni s Karlíkem, jaký je, nebo nemají zájem na zapojení se do života obce.

Uvádíme všechny odpovědi tak, jak byly v dotazníku zapsány.

### Život v Karlíku

A. Jak jste spokojen s Karlíkem	Počet	Poměr
a) velmi spokojen	70	38,5%
b) spokojen	77	42,3%
c) středně spokojen	25	13,7%
d) nespokojen	5	2,7%
e) bez názoru, bez odpovědi	5	2,7%
celkem dotázáno osob	182	100,0%



Obrázek č. 1 Jak jste spokojeni s Karlíkem

Z výše uvedeného grafu je vidět většinová spokojenost obyvatel se životními podmínkami a životem samotným v Karlíku.

B. Co mi v obci chybí ? /do dotazníku volně zapsáno/	Počet	Poměr
chodníky	164	90,1%
z toho : chodník do Dobřichovic	94	
chodníky obecně	37	
chodník k lomu	19	
chodník kolem potoka	12	
chodník Viničná	2	
školka	58	31,9%
společenský sál, místnost	30	16,5%
odvodnění území	19	10,4%
dům seniorů	17	9,3%
nádržka u mlýna - brusle	17	9,3%
restaurace	11	6,0%
náves	8	4,4%
opravit rozbité komunikace	8	4,4%
lékař	8	4,4%
sportoviště	7	3,8%

Ve výše uvedené tabulce jsou nejčastější podněty občanů. V dotazníku se kromě těchto objevily i další přání a náměty obyvatel, zmíněné jednotlivými respondenty. Jejich zastoupení je tedy nepatrné, ale považujeme za nutné i tyto v našem souhrnu zmínit v textu v následujícím odstavci.

Občané by rádi v Karlíku měli kulturní a společenské akce, retardéry na hlavní silnici, místní zpravodaj, zubaře, rehabilitace, WC u hřbitova, poštu, bankomat. Rádi by také, aby se dobudoval urnový háj, a doplnilo veřejné osvětlení, přestavěl Obecní úřad. Byla možnost sáňkování a in-line dráha od kostela do Dobřichovic.

Celkově můžeme shrnout, že nejvíce lidí postrádá dokončení infrastruktury v obci. Zejména výstavba chodníků, a hlavně toho do Dobřichovic, bude velmi významnou

akcí s vysokou prioritou. Další prioritou je řešení mateřské školky a zajištění společenského zařízení. K těmto prioritám bude pojednáno v dokumentu dále.

<b>C. Co by v Karlíku být nemělo</b>	<b>Počet</b>	<b>Poměr (ze 182 respondentů)</b>
rozšíření obce, další výstavba	54	29,7%
průmyslové stavby, FVE	19	10,4%
ubytovny dělníků	7	3,8%
zaplevelené pozemky	7	3,8%
pálení listí, bordel, sekání o víkendech	5	2,7%
další odporné haciendy, domy s rovnou střechou	4	2,2%
nechci sportoviště	3	1,6%
řadovky	2	1,1%
urnový háj, náměstí pro seniory, kamery na hřbitově	2	1,1%
divoké skládky	2	1,1%
alkohol na dětském hřišti	2	1,1%
hospody, hluk z hospody	2	1,1%
nechci Karlík pro starý, ale pro mladý	1	0,5%
Panská, Fixa, Štrof	1	0,5%
domov seniorů	1	0,5%
chodník k lomu ne, raději Příkrou ul.	1	0,5%
Škola	1	0,5%
Pošta	1	0,5%
rozdílné názory mezi starousedlíky a novousedlíky	1	0,5%
Nesváry	1	0,5%
Herna	1	0,5%
psí výkaly	1	0,5%
víceúčelové využití kostela	1	0,5%

V současné době je v obci, zřejmě v souvislosti s přípravou územního plánu, aktuální problematika jejího rozšíření. Také ve velké míře jsou občané proti průmyslové výstavbě. Ostatní problémy můžeme hodnotit jako méně významné, protože se k nim vyjádřilo málo občanů z celkového počtu. Přesto je vedení obce za tyto názory velice rádo, protože naznačují problémy, kterými se bude radnice zabývat.












<b>D. Co je hlavním problémem Karlíka</b>	<b>Počet</b>	<b>Poměr (ze 182 respondentů)</b>
rozhádané zastupitelstvo, vedení obce	46	25,3%
odvodnění území	37	20,3%
mezilidské vztahy	17	9,3%
chybí územní plán	7	3,8%
rozdělení na starousedlíky a novousedlíky	6	3,3%
nespokojení přistěhovalci, jejich agresivita	6	3,3%
stav Zahradní ul.	6	3,3%
vize jen na 1 období, nekoncepčnost	6	3,3%
chybějící školka	5	2,7%
nedostatek fin prostř	5	2,7%
kruhový objezd při vjezdu do Dobřichovic	4	2,2%
není shoda na rozvoji obce	3	1,6%
rozbité komunikace	3	1,6%
bezpečnost chodců	3	1,6%

nepostižitelnost občanů proti hluku	3	1,6%
strategie	2	1,1%
nedostatečná infrastruktura	2	1,1%
neupravené koryto potoka	2	1,1%
hustá automobilová doprava - průjezd Karlíkem	2	1,1%
přivandrovalým zbohatlíkům se povoluje postavit cokoli	1	0,5%
Tesner a lidi kolem něj	1	0,5%
nekouká se na lidi, jen na názory starostky	1	0,5%
zastupitelstvo, které zvyšuje daně	1	0,5%
stavební loby	1	0,5%
hustá zástavba	1	0,5%
multifunkční dům (není)	1	0,5%
závislost na Dobřichovicích ve službách	1	0,5%
sportoviště	1	0,5%
kultura	1	0,5%
společenská místnost	1	0,5%
nezájem občanů pracovat ve veřejných funkcích	1	0,5%
získat pozemky TIVO pro obecní účely	1	0,5%
kontejnery u zastávky	1	0,5%

Tabulka D je poměrně zásadní informací pocitů obyvatel. Je to bohužel špatná známka práce volených zastupitelů ze všech táborů celého politického spektra. Je velice špatné, že obyvatelé vnímají napjaté vztahy politiků, které jim ubírají síly při řešení běžných záležitostí obce. Možná by toto mělo být nejvyšší prioritou zastupitelstva obce. Uklidnit situaci, uvědomit si priority, a nalézt kompromis při řešení problémů.

## Rozvoj a výstavba

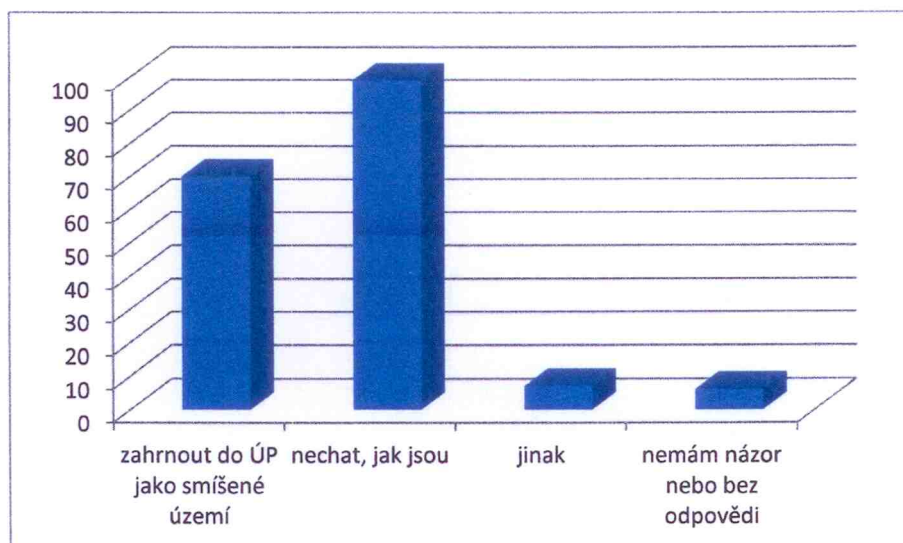
E. VÝSTAVBA NOVÝCH DOMŮ NA POZEMCÍCH MIMO ZASTAVĚNÉ ÚZEMÍ			
<b>1. souhlasím s rozšířením zastavěného území obecně</b>			
souhlasím	13	7,1%	
souhlasím, v omezené míře	63	34,6%	
nesouhlasím	99	54,4%	
nemám názor nebo bez odpovědi	7	3,9%	
celkem dotázáno osob	182	100,0%	
<b>2. Pozvolná zástavba v prolukách</b>			
souhlasím	38	20,9%	
souhlasím, ale pouze s několika domy	58	31,9%	
nesouhlasím	79	43,4%	
nemám názor nebo bez odpovědi	7	3,8%	
celkem dotázáno osob	182		
<b>3. Souhlasím se zástavbou - pruh od kostela na východ</b>			
souhlasím	15	8,2%	
souhlasím, ale pouze s několika domy	36	19,8%	
nesouhlasím	118	64,8%	
nemám názor nebo bez odpovědi	13	7,1%	
celkem dotázáno osob	182		

4. Souhlasím se zástavbou - východní roh Viničné, Třešňovky			
souhlasím	14	7,7%	
souhlasím, ale pouze s několika domy	20	11,0%	
nesouhlasím	135	74,2%	
nemám názor nebo bez odpovědi	13	7,1%	
celkem dotázáno osob	182		
5. Souhlasím se zástavbou na soukr pozemcích v západní části			
souhlasím	29	15,9%	
souhlasím, ale pouze s několika domy	32	17,6%	
nesouhlasím	108	59,3%	
nemám názor nebo bez odpovědi	13	7,1%	
celkem dotázáno osob	182		
6. Souhlasím se zástavbou jižní části do Dobřichovic			
souhlasím	20	11,0%	
souhlasím, ale pouze s několika domy	8	4,4%	
nesouhlasím, raději bez chodníku	30	16,5%	
nesouhlasím, ale chodník požadují	118	64,8%	
nemám názor nebo bez odpovědi	6	3,3%	
celkem dotázáno osob	182		

Tabulka E se věnuje názorům občanů v souvislosti s rozvojem obce z pohledu budoucí výstavby, v jednotlivých lokalitách obce. S novou výstavbou by souhlasila část obyvatel (41,7%), ale většina (54,4%) je proti zástavbě obecně. Z odpovědí k jednotlivým lokalitám vyplynulo, že většina ((52,8%) by souhlasila s pozvolnou zástavbou proluk.

Tento výsledek je, bohužel, pravděpodobně odrazem celkové nálady občanů v Karlíku. Zastavení rozvoje výstavby je však pro jakoukoliv obec kontraproduktivní. Stav, kdy se stane Karlík pouze „noclehárnou“ Prahy nebo přilehlých městeček, je zcela nežádoucí z pohledu ekonomiky nebo sociálního začleňování. Nejhorším scénářem je, že v obci zůstanou jen staří usedlíci bez podpory mladých a jakéhokoliv zázemí. Každá obec prochází vývojem, který je nevyhnutelný. Rozvoj obce je důležitý z hlediska rozpočtového opatření, ale i z hlediska možnosti získání finančních prostředků z fondů EU nebo stáních fondů.

F. VYUŽITÍ OBECNÍCH POZEMKŮ	Počet	Poměr
<b>1. Obecní pozemky v západní části Karlíka navrhuji využít</b>		
zahrnout do ÚP jako smíšené území	70	38,5%
nechat, jak jsou	99	54,4%
jinak	7	3,8%
nemám názor nebo bez odpovědi	6	3,3%
celkem dotázáno osob	182	



Obrázek 2 Využití obecních pozemků

Obecní pozemky jsou v rozloze 26 tis. m<sup>2</sup> vedené jako zemědělská půda. V současné době přináší do obecního rozpočtu 2.700,- Kč/rok. Je to jediný obecní majetek, který by mohl být finanční rezervou pro obec v případě, že by bylo nutné vydat větší finanční prostředky na jiné potřeby obce (příspěvky na školu, školku, čističku, aj.). Současný způsob využití to určitě nezaručuje.

Zároveň se naskýtá možnost využít pozemky jinak pro potřeby občanů, např. jako sportoviště nebo jako oddechová zóna pro děti i dospělé.

Většina občanů se však vyjádřila k zablokování pozemků, to znamená proti možnosti jakéhokoliv rozvoje využití.

G. CHTĚLI BYSTE V KARLÍKU NÁVES ?	Počet	Poměr
ano	43	23,6%
není nutná	131	72,0%
nemám názor nebo bez odpovědi	8	4,4%
celkem dotázáno osob	182	

Překvapující výsledek názoru vesnických občanů. Je to pravděpodobně výsledkem nálady obyvatel. Skutečnost, že většina obyvatel nechce náves, je alarmující. Náves je centrem setkávání, konání společenských a kulturních akcí. Je místem setkávání generací. Kde není náves nebo náměstí, není život. Konají se zde významné události, které souvisí s minulostí, ke které se její obyvatelé hrdě hlásí. Je to další námět ke zlepšení práce vedení obce s vlastními obyvateli.

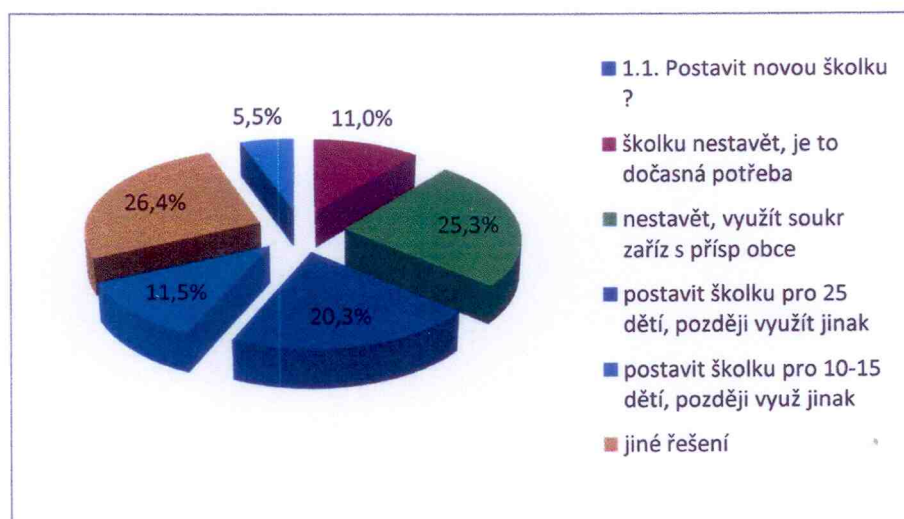
H. VYUŽITÍ BÝVALÉHO MLÝNA	Počet	Poměr
společenská místnost	73	40,1%
školka	68	37,4%
Obecní úřad	45	24,7%
prodat	17	9,3%
turistické centrum	14	7,7%
muzeum	8	4,4%
restaurace	8	4,4%
technické zázemí obce	4	2,2%
centrum pro seniory	3	1,6%
podnikatelsky pro obec	3	1,6%
byty, soc byty	3	1,6%
různé služby - lékař, apod., kino	2	1,1%
sběrný dvůr	1	0,5%

V tomto bodě můžeme nalézt určitou shodu v názorech. Budova by měla být určitě využita pro veřejně prospěšnou činnost. Určitě by se dal objekt využít pro všechny tři hlavní účely najednou jako jejich kombinace.

## Sociální oblast

### Školství

1.1. Postavit novou školku ?	Počet	Poměr
školku nestavět, je to dočasná potřeba	20	11,0%
nestavět, využít soukr omá zařízení s příspěvkem obce	46	25,3%
postavit školku pro 25 dětí, později využít jinak	37	20,3%
postavit školku pro 10-15 dětí, později využít jinak	21	11,5%
jiné řešení	48	26,4%
nemám názor nebo bez odpovědi	10	5,5%
celkem dotázáno osob	182	



Obrázek 3 Chcete novou školku?

Z odpovědí vyplynulo, že většina respondentů není pro stavbu školky, neboť se domnívá, že se jedná o přechodnou záležitost. Spíše se přiklání k variantě využití jiných zařízení, a v případě soukromých školek by občané byli pro finanční příspěvek obce. V obci jsou dnes dvě soukromé mateřské školky, které přijímají i děti „předškoláky“, které mají zákonný nárok na předškolní výchovu 1 rok před nástupem do základní školy.

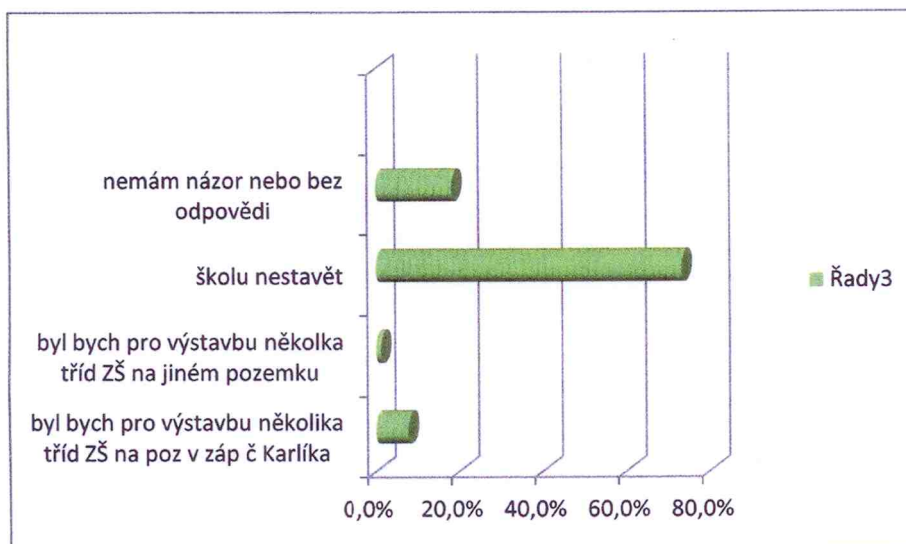
Menší část respondentů by školku postavila, a později využila pro jiné účely.

1.2. Když postavit školku, tak kde ?	Počet	Poměr
1.2.a) na obecním pozemku v západní části Karlíka	39	21,4%
1.2.b) koupit pozemek od soukromého vlastníka ve vých části	11	6,0%
1.2.c) jiné řešení, např. :	65	
- v bývalém mlýně	34	18,7%
- vpravo od kostela (TIVO)	6	3,3%
- na obecních pozemcích v západní zóně	5	2,7%
- na soukromém pozemku (Furstovo pole)	3	1,6%
- na soukromém pozemku (Gartovo pole)	1	0,5%
- využívat školky v okolních obcích	1	0,5%
- dohodnout se s Dobřichovicemi	1	0,5%
- zřídit školku detašovanou pod Dobřichovicemi	1	0,5%
- přístavba na zahradě dobřichovické školky	1	0,5%
- dobrý projekt býv starosty v A214urnovém háji	1	0,5%
- škoda, že školka v urnovém háji nevyšla	1	0,5%
- ne na hřbitově	1	0,5%
- nevím, nalézt	9	4,9%

Z tabulky 1.2. vyplývá, že pokud by se školka stavěla, upřednostňují občané obecní pozemky v západní části Karlíka, nebo budovu bývalého mlýna, pokud by ho obec získala do svého vlastnictví. Jen 6% občanů by bylo pro koupi pozemků pro školku. S dotací na školku se nedá příliš počítat, neboť bude v současné době upřednostňováno základní školství před mateřskými školkami.

2. ZÁKLADNÍ ŠKOLA	Počet	Poměr
byl bych pro výstavbu několika tříd ZŠ na poz v záp č Karlíka	14	7,7%
byl bych pro výstavbu několika tříd ZŠ na jiném pozemku	2	1,1%
školku nestavět	133	73,1%
nemám názor nebo bez odpovědi	33	18,1%
	182	





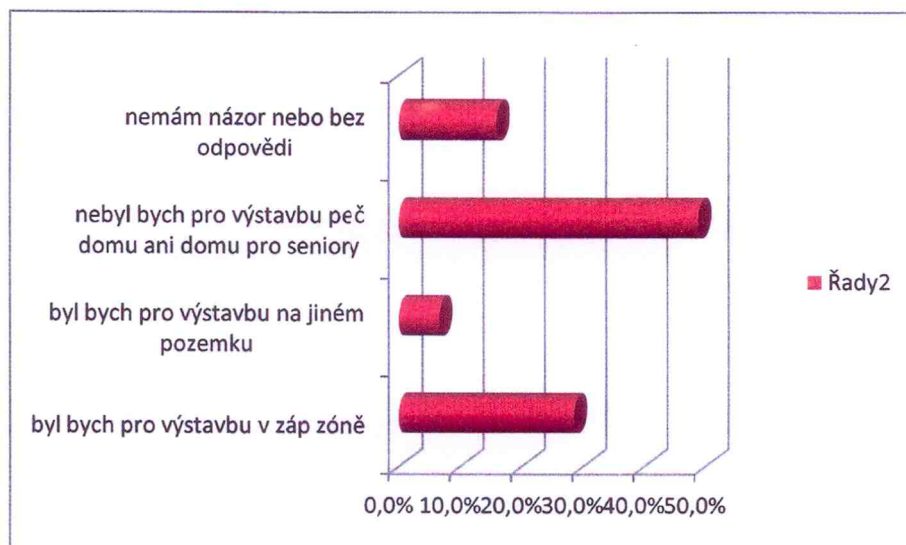
Obrázek 4 Základní škola

Drtivá většina je proti stavbě základní školy. Je pravda, že by provozování školy bylo poněkud problematické. Komplikoval by se provoz se zajištěním obědů, s kroužky, družinou, apod.

Oblast školství byla zahrnuta v několika otázkách dotazníku. Odpovědi jsou určité závislé na věku respondentů. Potřeba školky a školy je závislá od demografického vývoje lokality. Toto téma je opět závislé na celkové koncepci rozvoje obce a potřebách občanů. Potřeba výstavby školky je v současné době diskutována snad ve všech regionech celé republiky. Je výsledkem populačního boomu, ale i rušení školských zařízení v minulosti. Obecně by mělo být zájmem státu a obcí podpora rodiny i v tomto směru. V případě Karlíka má významný vliv kapacita školských zařízení v nedalekých Dobřichovicích.

## Senioři

3. PEČOVATELSKÝ DŮM, DŮM PRO SENIORY - BYL BYCH PRO VÝSTAVBU ?		
byl bych pro výstavbu v západní zóně	52	28,6%
byl bych pro výstavbu na jiném pozemku	12	6,6%
nebyl bych pro výstavbu peč domu ani domu pro seniory	89	48,9%
nemám názor nebo bez odpovědi	29	15,9%
	182	



Obrázek 5 Dům pro seniory

Dům s pečovatelskou službou je z hlediska sociálního zabezpečení významnou složkou zajištění starší generace. Musíme objektivně přiznat, že investice do takového zařízení, a jeho správa, je poměrně nákladná záležitost. Vzhledem k velikosti obce a jejímu rozpočtu je to rozhodnutí velice závažné. Senioři však tvoří nezanedbatelnou část občanů, a nebylo by správné je opomíjet.

## Zásobování

4. ZÁSOBOVÁNÍ	Počet	Poměr
využívám supermarkety v Dobřichovicích a v Letech a postačují	132	72,5%
nevyužívám supermarkety, nebo nepostačují	5	2,7%
rozšířit krámk v Karlíku	25	13,7%
jiné řešení	1	0,5%
bez odpovědi	19	10,4%
	182	

Odpovědi na tuto otázku jsou trochu překvapivé. Víme, že velká část obyvatel využívá převážně osobní dopravu, a tak zásobování řeší v přílehlých nebo větších městech, v supermarketech. Musíme ale počítat i se skupinou obyvatel, většinou starší generace, kteří nejsou schopni se zásobovat jinde než v Karlíku. V případě, že bude chtít vedení obce zajistit obchod, bude muset nabídnout výhodnější podmínky pro tento způsob podnikání, aby se této službě někdo ujal. Opět je i zásobování závislé na rozvoji obce jako takové.

## Sport a kultura

J. SPORT A KULTURA	Počet	Poměr
<b>1. Sport</b>		
a) sportuji v obci ? - ANO	35	19,2%
- NE	135	74,2%
b) jaká sportoviště byste využíval ?		
tenis, volejbal	11	6,0%

sáňkování	4	2,2%
Minigolf	3	1,6%
Petangue	2	1,1%
Kuželnu	2	1,1%
golf mezi Dobř a Karlíkem	1	0,5%
ping pong	1	0,5%
Lukostřelba	1	0,5%
Fitness	1	0,5%
proč sportoviště ? Není kde sportovat	1	0,5%
nic nechci	2	1,1%
c) využíval bych in-line dráhu ? - ANO	44	24,2%
- NE	102	56,0%
d) přivítal bych rozšíření cyklostezek s napojením na hl síť ?- ANO	73	40,1%
- NE	67	36,8%

2. Kultura	Počet	Poměr
a) navštěvuji kulturní akce v Karlíku - ANO	77	42,3%
- NE	84	46,2%
- bez odpovědi	21	11,5%
b) Kulturní akce - podněty, návrhy		
masopust, máje, DD, čar, pouť, vinobraní, karneval	41	22,5%
všechno, i přednášky	8	4,4%
koncert v kostele	7	3,8%
rock koncerty	1	0,5%
otevřená scéna v lomu	1	0,5%
rybářské závody	1	0,5%
naučná stezka (82 Kořán, pomohl by)	1	0,5%
proč využívat kulturu ? nejsou žádné pořádné akce (Kudrnová)	1	0,5%
bez odpovědi	88	48,4%
c) chybí zde společenská místnost ? - ANO	113	62,1%
- NE	50	27,5%
- bez odpovědi	19	10,4%

Tato oblast života obyvatel je jistě ovlivněna blízkostí hlavního města, které nabízí široké možnosti využití volného času. Přesto nabídka kulturního a volnočasového programu v obci určitě zlepšit životní podmínky v Karlíku. Určitě by takové akce podpořily zlepšení nálady obyvatel.

## Doprava

K HROMADNÁ DOPRAVA	Počet	Poměr
1. využívám hromadnou autobusovou dopravu ? - ANO	132	72,5%
- NE	42	23,1%
- bez odpovědi	8	4,3%
2. pokud ano, vyhovuje ? - ANO	103	56,6%
- NE	29	15,9%
3. co bych změnil ?		
autobus jen Karlík - Dobřichovice nádraží	26	14,3%
zajistit více spojů	8	4,4%

je málo spojů o víkendech	5	2,7%
omezit dopravu – množství spojů je luxus	3	1,6%
zavést malý školní autobus	1	0,5%
menší busy	1	0,5%
zastávku 448 na rozcestí u Dobř	1	0,5%
chybí spoj mezi 8 a 9. ráno	1	0,5%
ráno bus do Všenor škola	1	0,5%
z Černošic do Karlíka ve 14 hod	1	0,5%
chybí spoje do Řevnic	1	0,5%
1x týdně noční spoj	1	0,5%
náhradní doprava při sněhové kalamitě	1	0,5%
zvýšenou daň z nemovitostí dát na BUSy	1	0,5%
zrušit hromadnou dopravu	1	0,5%

<b>L. DOPRAVA OSTATNÍ</b>	Počet	Poměr
<b>1. Bezpečnost chodců prioritou - ANO</b>	160	87,9%
- NE	12	6,6%
bez odpovědi	10	5,5%
<b>2. vidím jako důležitou rekonstrukci a opravu stávajících ulic - ANO</b>	136	74,7%
- NE	27	14,8%
bez odpovědi	19	10,4%
<b>3. problém v osobní dopr při vjezdu na hlavní v Dobřichovicích - ANO</b>	112	61,5%
- NE	49	26,9%
bez odpovědi	21	11,5%
<b>4. využíval bych spojení Karlík-Lety z ul. K Vodárnám</b>		
a) pouze pro pěší spojení a cyklistiku	100	54,9%
b) pro přepravu osobním autem	13	7,1%
c) jako in-line dráhu pro bruslení	22	12,1%
e) nevyužíval	58	31,9%
<b>5. využíval bych zprovoznění Viničné do Dobřichovic</b>		
a) pouze pro pěší spojení a cyklistiku	107	58,8%
b) jako in-line dráhu pro bruslení	22	12,1%
c) jinak	5	2,7%
d) nevyužíval	59	32,4%

Problém dopravy v Karlíku je asi stejný jako v podobných obcích poblíž Prahy. Výhodou je poměrně dobré autobusové a vlakové spojení. Karlík má poměrně nízkou intenzitu dopravy uvnitř obce, protože komunikace, kromě jedné, nejsou tranzitní. Problémem je však stavební stav komunikací a jejich bezpečnostní opatření. Určitou alternativou do budoucnosti by mohla být lodní doprava, která by však pravděpodobně sloužila spíše pro rozvoj turistického ruchu.

<b>M. VODNÍ POMĚRY – ochrana před povodní</b>	Počet	Poměr
Vidím tuto oblast jako prioritu - ANO	111	61,0%
- NE	51	28,0%
bez odpovědi	20	11,0%

## Odpadové hospodářství

N. ODPAD	Počet	Poměr
1. vyhovuje mi stávající systém svozu odpadů - ANO	169	92,9%
- NE	8	4,4%
bez odpovědi	5	2,7%
2. máme dost informací o třídění odpadu a umístění nádob - ANO	159	87,4%
- NE	6	3,3%
bez odpovědi	7	3,8%
3. využíval bych kompostárnu nebo sběrný dvůr - ANO	99	54,4%
- NE	28	15,4%
bez odpovědi	55	30,2%
4. kam bych zařízení umístil ? - a další podněty		
- uzavřít dohodu s Dobřichovicemi, s Lety	40	22,0%
- sběrný dvůr nebo kompostárnu do záp. zóny	11	6,0%
- kompost v lomu	8	4,4%
- sběrný dvůr ve mlýně	6	3,3%
- zavést popelnice na bioodpad	3	1,6%
- kompostárnu v jihových. části obce	2	1,1%
- více kontejnerů	2	1,1%
- kompostárnu do Zahradní	1	0,5%

Podle odevzdaných odpovědí jsou obyvatelé s možností sběru a třídění odpadů spokojeni. Namísto budování vlastní kompostárny by raději volili způsob připojit se k jiné obci v okolí a neumísťovat toto zařízení na katastru obce.

O. BEZPEČNOST	Počet	Poměr
1. využívat i nadále Městskou policii za úhradu	67	36,8%
2. využívat Měst. policii, ale dohodnout nižší platbu, menší rozsah	23	12,6%
3. zrušit, využívat pouze státní policii	75	41,2%
bez odpovědi	17	9,3%

Bezpečnost v obci je zajišťována Městskou policií Černošice za úplatu. Většina respondentů je pro zachování tohoto způsobu, ale by přivítala zlevnění této služby.

P. TURISTIKA	Počet	Poměr
Jsem pro rozvoj turistického ruchu v naší obci - ANO	77	42,3%
- NE	92	50,5%
bez odpovědi	13	7,1%

Většina respondentů nemá zájem zvyšovat turistický ruch v naší obci. Je také nutno říci, že kromě přírodních krás nemá Karlík turistům co nabídnout. V obci je jen malá hospůdka a malý obchůdek.

## Statistika

STATISTIKA	Počet	Poměr
Pohlaví dotázaných - muž	70	38,5%
- žena	86	47,3%
bez odpovědi	26	14,3%
Věk - do 30 let	27	14,8%
- 31 až 40	33	18,1%
- 41 až 50	24	13,2%
- 51 až 60	20	11,0%
- nad 60 let	46	25,3%
bez odpovědi	32	17,6%
Bydlím v Karlíku - méně než 5 let	21	11,5%
- 5 až 10 let	34	18,7%
- 11 až 20 let	38	20,9%
- 21 a více let	64	35,2%
bez odpovědi	25	13,7%
Bydlím v Karlíku na západní straně	69	37,9%
na východní straně	75	41,2%
bez odpovědi	38	20,9%

Ze statistiky vyplývá, že na otázky odpovídali muži i ženy v podobném poměru, obyvatelé z celého Karlíka, jak ze západní, tak z východní strany. Odpovídali většinou ti, kteří tu bydlí kratší dobu, asi do 20 let, a spíše nižší věková kategorie občanů.

## Různé

Využití obecních pozemků v západní zóně	Počet	Poměr
vybudovat dům pro seniory	7	3,8%
sport	3	1,6%
školka	3	1,6%
obč vybavenost	3	1,6%
škola	1	0,5%
sport	1	0,5%
obecní pozemky ponechat na horší časy	1	0,5%
požádat o vyšší nájemné za zeměd. pozemky	1	0,5%
<b>Podněty různé</b>		
vyčistit potok	2	1,1%
prodloužit otevření krámků do 18 hod	1	0,5%
opravit veř osvětlení na hlavní	1	0,5%
<b>K dotazníku</b>		
úvodní dopis je účelový	2	1,1%
dotazník je ponižující, pro korupci	1	0,5%
dotazník je účelový	1	0,5%

